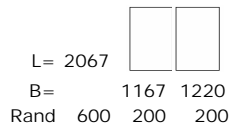


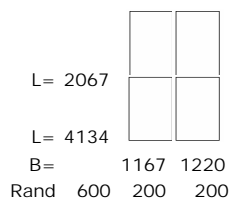
Abmessungen Komplettpakete Indach Ziegel

Die Gesamtbreite und Höhe eines Feldes ergibt sich aus den Kollektorabmessungen plus der umlaufenden Blecheinfassung. Zu den Kollektormmaßen sind jeweils 400 mm in der Breite und ca. 530-620 mm in der Höhe dazuzurechnen. Die Endmaße sind in den Tabellen angegeben.

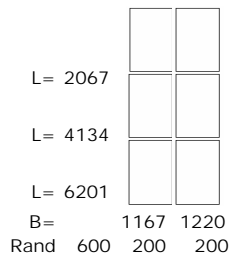


Reihe Variante 240V = vertikal

Reihe 1	Spalten	1	2	3	4	5	6	7	8
	L / mm	2667	2667	2667	2667	2667	2667	2667	2667
	B / mm	1567	2787	4007	5227	6447	7667	8887	10107
2,52	Fläche qm	4,20	7,40	10,70	13,90	17,20	20,40	23,70	27,00

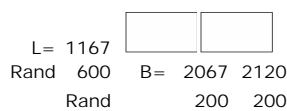


Reihe 2	Spalten	1	2	3	4	5	6	7	8
	L / mm	4734	4734	4734	4734	4734	4734	4734	4734
	B / mm	1567	2787	4007	5227	6447	7667	8887	10107
2,52	Fläche qm	7,40	13,20	19,00	24,70	30,50	36,30	42,10	47,80

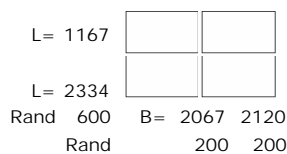


Reihe 3	Spalten	1	2	3	4	5	6	7	8
	L / mm	6801	6801	6801	6801	6801	6801	6801	6801
	B / mm	1567	2787	4007	5227	6447	7667	8887	10107
2,52	Fläche qm	10,70	19,00	27,30	35,50	43,80	52,10	60,40	68,70

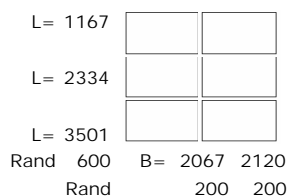
Variante 240 H = horizontal




Reihe 1	Spalten	1	2	3	4	5	6	7	8
	L / mm	1767	1767	1767	1767	1767	1767	1767	1767
	B / mm	2467	4587	6707	8827	10947	13067	15187	17307
2,52	Fläche qm	4,40	8,10	11,90	15,60	19,30	23,10	26,80	30,60



Reihe 2	Spalten	1	2	3	4	5	6	7	8
	L / mm	2934	2934	2934	2934	2934	2934	2934	2934
	B / mm	2467	4587	6707	8827	10947	13067	15187	17307
2,52	Fläche qm	7,20	13,50	19,70	25,90	32,10	38,30	44,60	50,80



Reihe 3	Spalten	1	2	3	4	5	6	7	8
	L / mm	4101	4101	4101	4101	4101	4101	4101	4101
	B / mm	2467	4587	6707	8827	10947	13067	15187	17307
2,52	Fläche qm	10,10	18,80	27,50	36,20	44,90	53,60	62,30	71,00



Reihe 4	Spalten	1	2	3	4	5	6	7	8
	L / mm	5268	5268	5268	5268	5268	5268	5268	5268
	B / mm	2467	4587	6707	8827	10947	13067	15187	17307
2,52	Fläche qm	13,00	24,20	35,30	46,50	57,70	68,80	80,00	91,20

(gültig ab 15.7.2006, zzgl. MwSt. und Transport: Technische Änderungen und Irrtümer vorbehalten)